

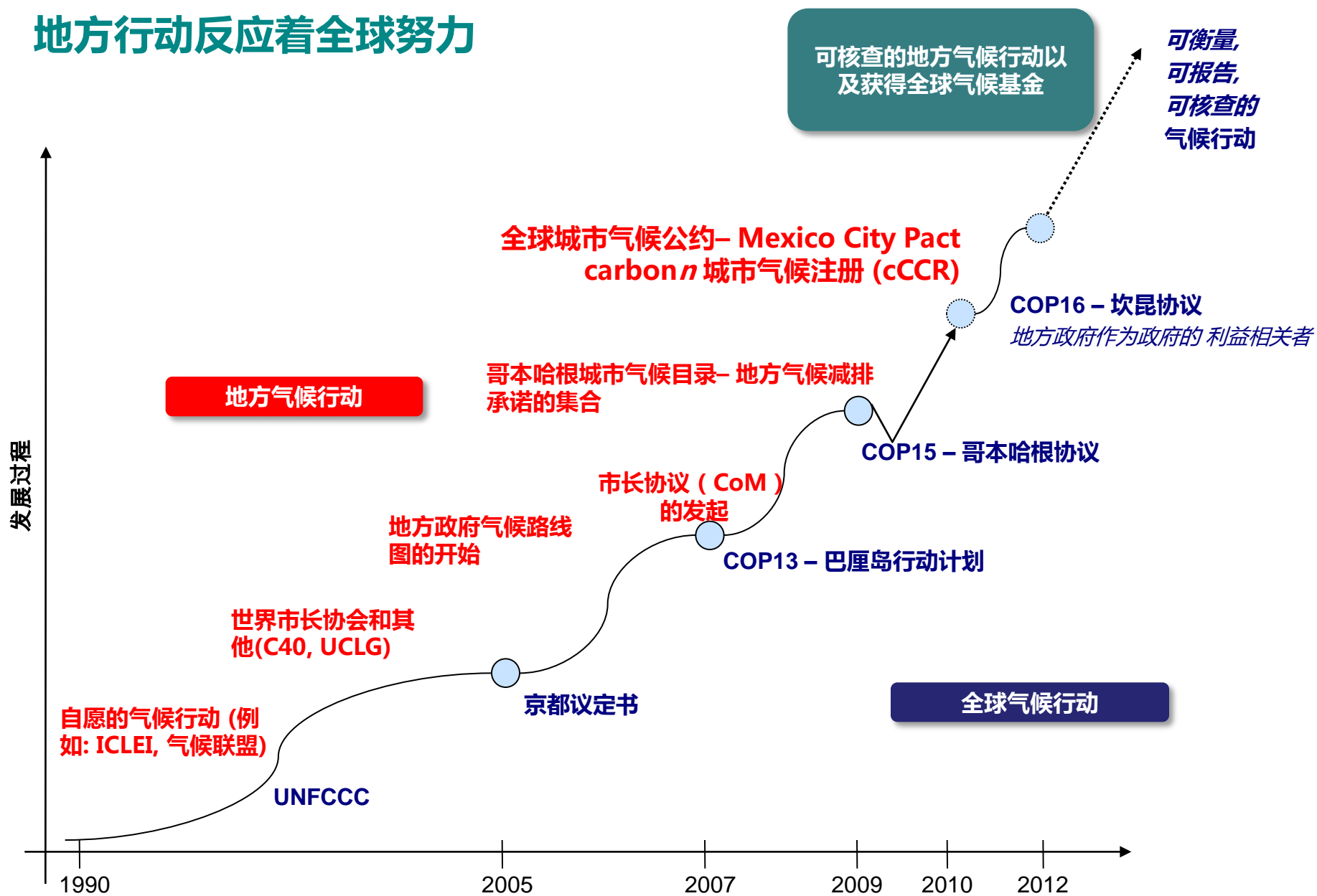
carbonn 城市气候注册 (carbonn Cities Climate Registry , cCCR)

Can Jiang

蒋璨

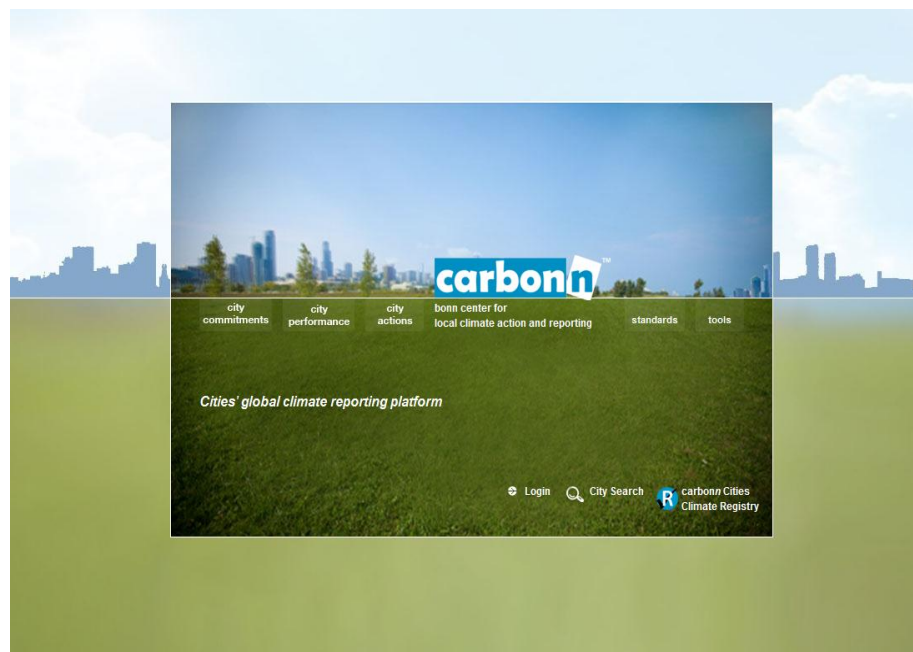
ICLEI 全球秘书处 城市气候中心

地方行动反应着全球努力



为什么报告如此重要？

- 确保了透明性和问责性
- 可比性
- 展示了引领性
- 引起关注
- 触发行动



世界市长气候峰会, 墨西哥 2010



我祝贺ICLEI以及其合作机构在
设立城市气候注册机制上的成果
，它促进了城市以及地方的气候
行动的透明性、问责性，同时也
帮助地方政府展示他们在气候行
动上的领先性。

*Christiana Figueres,
UNFCCC 执行秘书长*



全球报告平台: 不同的平台针对不同的利益相关者

国家政府



地方政府



cCCR 确保了...

- 当地政府的所有权
- 平衡的全球观点& 以城市为基础的优先事项
- 与国际领先活动的可比性
- 质量控制

cCCR 使...

...**地方政府**实现气候行动的透明性和问责性，展示城市的领先性以及直接获得全球气候基金。

...**国家政府**对地方气候行动的表现，成果以及抱负有一个更好的理解，从而规划出更合适的，包含地方政府参与的全球性气候政策。

城市需要向cCCR报告什么？

气候减排承诺

政府或社区层面

绝对值(Absolute) 或者业务照常
(business-as-usual)

二氧化碳(CO₂), 二氧化碳当量
(CO₂eq), 碳排放强度(carbon
intensity), 可再生能源(renewable
energy), 能源效率(energy efficiency)

温室气体减排清单

由国际地方政府温室气体排放分析议定
书(IEAP, International Local Government
GHG Emissions Analysis Protocol)所指导

为政府和社区部门准备

气候行动

减缓行动: 建筑, 设备, 交通, 垃圾和其他领域。

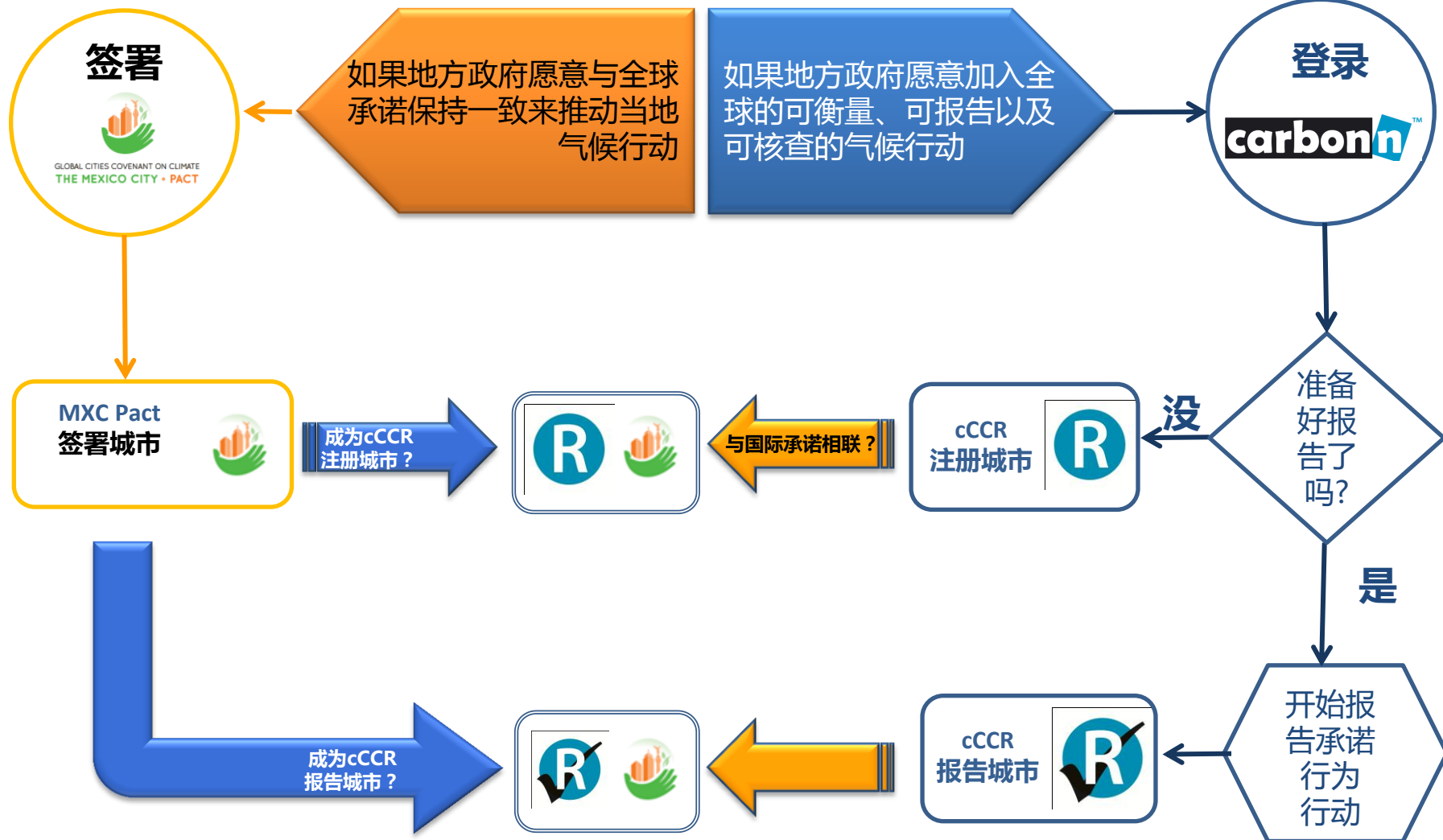
适应行动: 水, 海岸, 土地管理, 健康, 农业, 食品和其他
领域。

状态: 已完成, 进行中, 筹资阶段

行动方面: 提高公众意识, 能力建设, 立法, 技术投资

资金来源: 市政的, 次级国家/国家的, 以及气候基金

城市以及地方政府的选择



carbonn Cities Climate Registry

Local Climate Action the World can count on



carbonn Cities Climate Registry 报告城市

Search For City

Type City Name

Search

City Name	Commitments	Performance	Actions
Almada	1	2	0
AMUWO ODOFIN LOCAL GOVERNMENT LAGOS	1	0	0
Bruxelles	1	5	15
Calgary	3	2	5
Cape Town	6	2	7
City of Ligao	0	0	3
City of Richmond	1	0	0
City of Surrey	3	2	3
City of Victoria	2	0	0
Copenhagen	1	2	4
Delta	2	5	24
eThekwin Municipality	0	2	48
Jerusalem	1	0	0
Mexico City	5	2	62
Nagpur	2	2	4
Oeiras	3	1	0

16个cCCR报告城市中，13个城市是Mexico City Pact签署者。

想了解更多关于cCCR在线注册方法以及如何报告城市以及地方气候数据的信息，请下载[用户手册](#) (版本2.0, 2011年8月)。

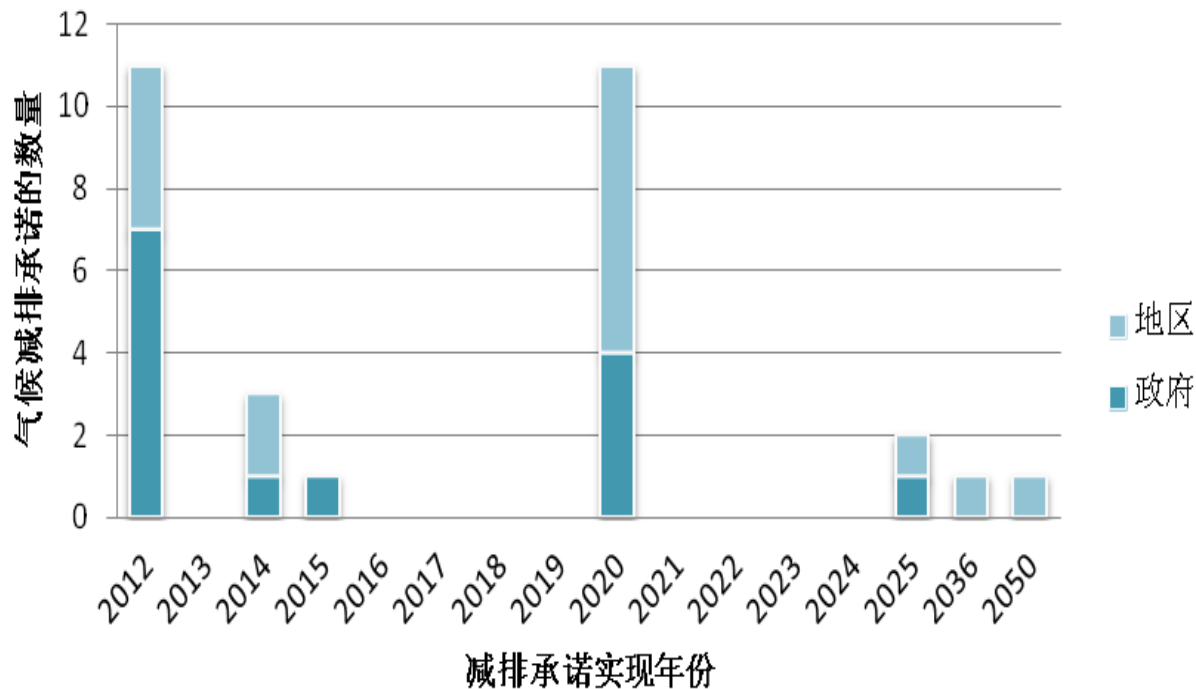
Imprint

Powered by

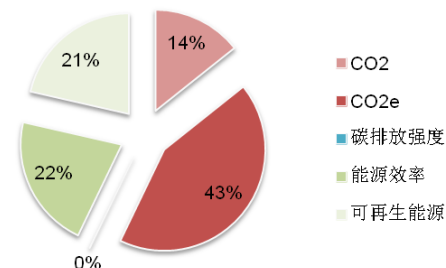


16 个城市
12 个国家
2400万人民

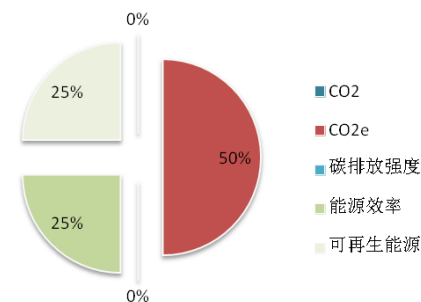
31 个减排承诺
26 个温室气体排放清单
175 个减缓/适应气候变化行动



政府的减排承诺分布

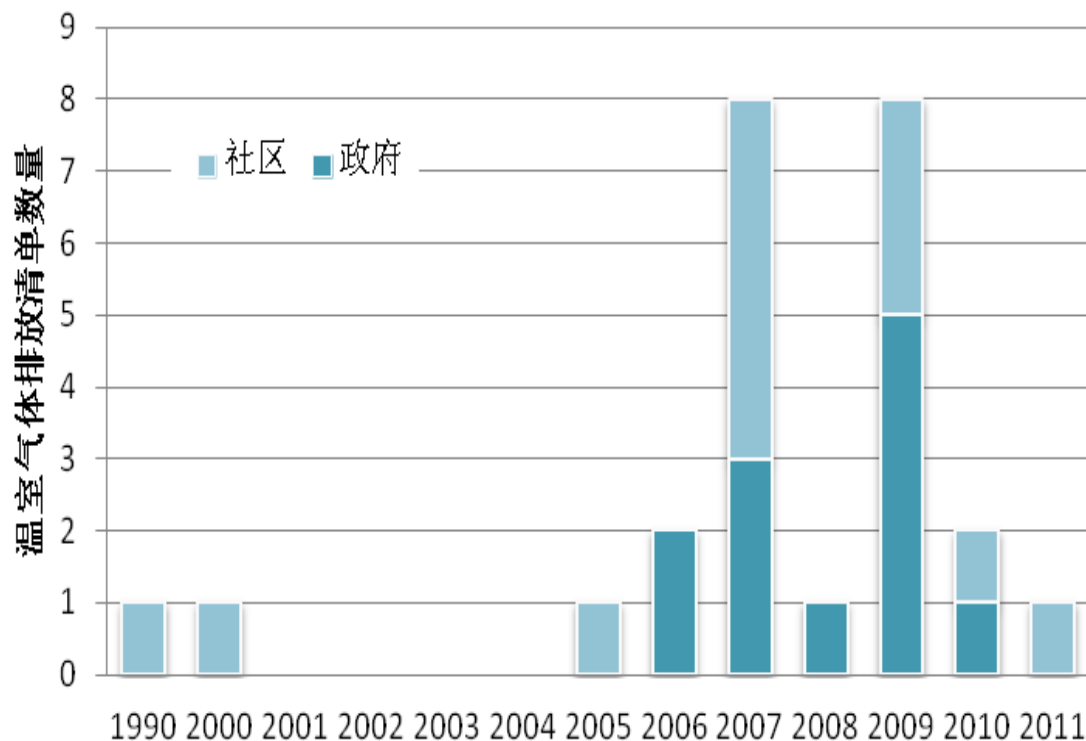


地区的减排承诺分布

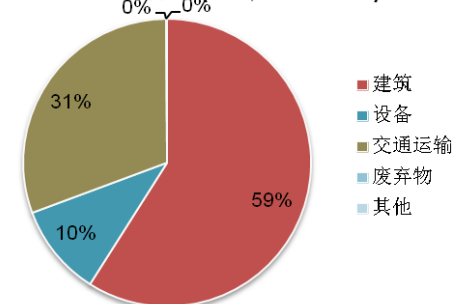


突出的要点

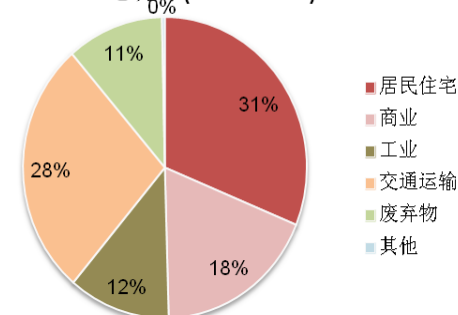
哥本哈根 – 到2025年得第一个碳中和城市，相对于2005年
开普敦– 10% 可再生能源，到2020年



5个城市所报告的到2009年的政府温室气体排放清单的总分布(390,387 tCO₂e)



4个城市所报告的到2007年的地方温室气体排放清单的总分布(28M tCO₂e)



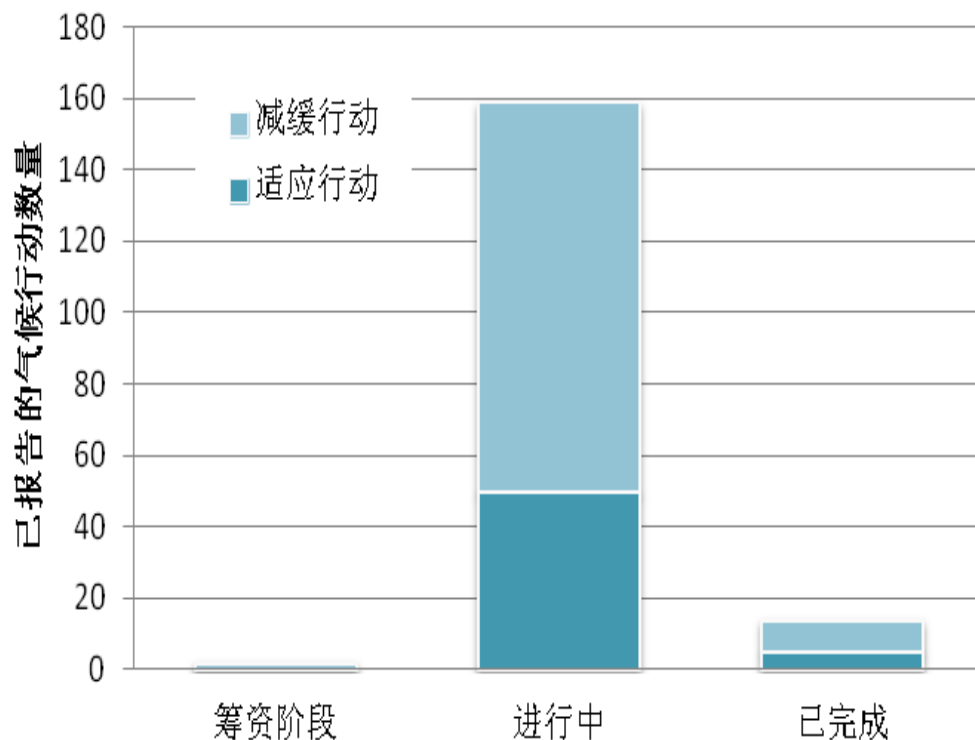
突出的要点

布鲁塞尔和三角洲（加拿大）：报告了最多数量的温室气体排放清单

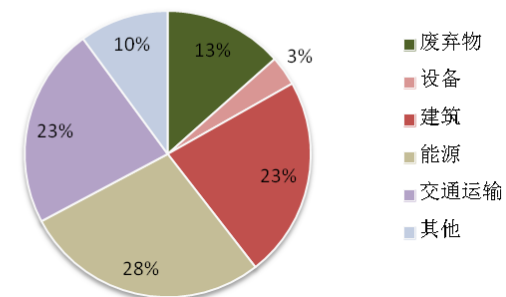
开普敦, 德班, 墨西哥城, 那格浦: 发展中国家报告了政府以及地区温室气体排放清单

全球数据库关于地方气候信息

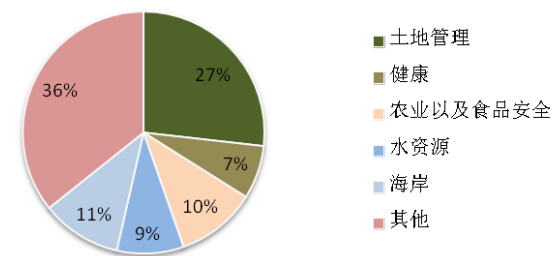
175个减缓/适应气候变化行动



减缓行动(119)



适应行动(56)



突出的要点

墨西哥城: 报告了**43个**减缓行动和**19个**适应行动
55%的行动包含了科技投入

更多信息

请访问

<http://citiesclimateregistry.org>

联系方式

carbonn@iclei.org