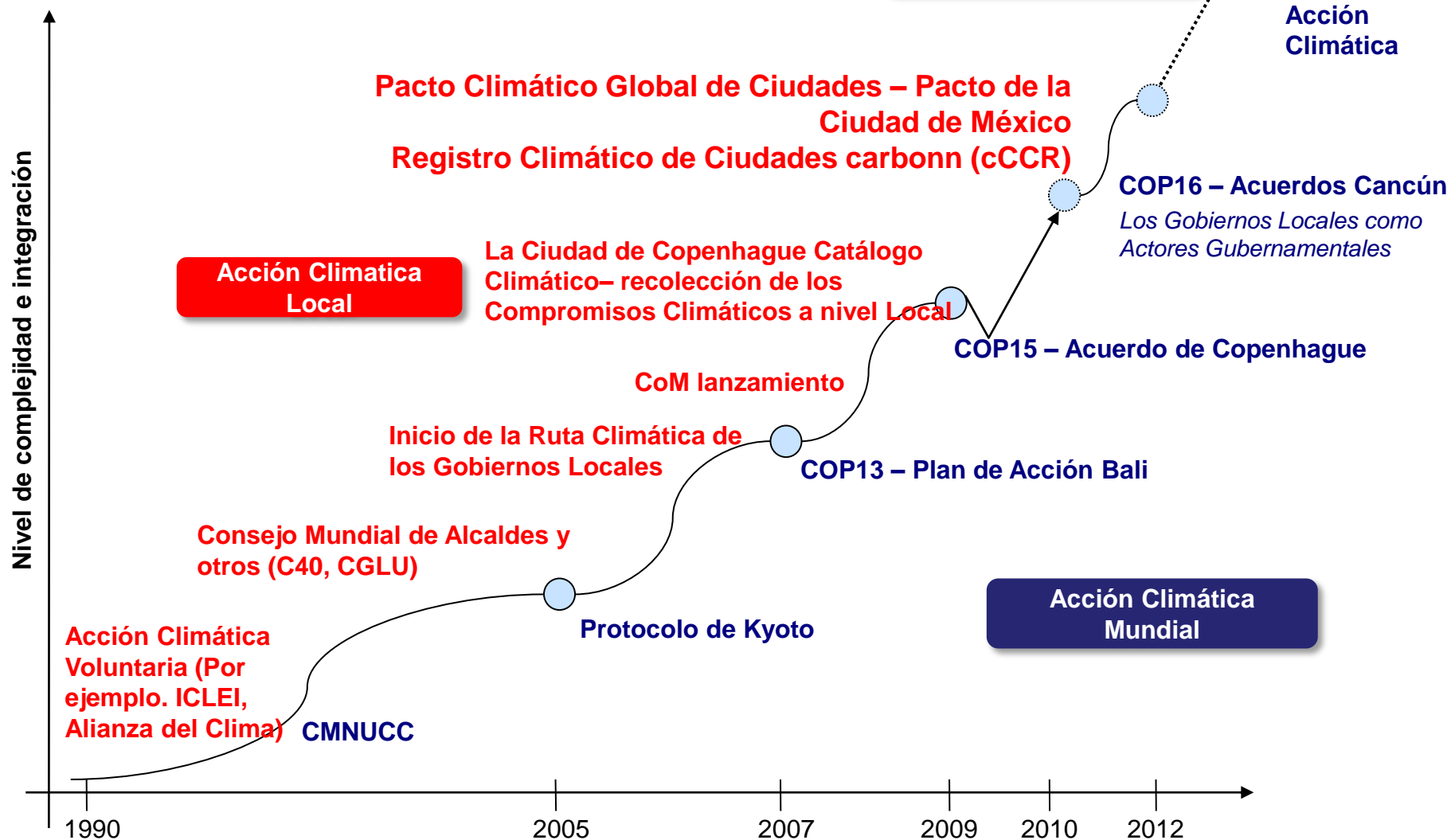


Presentando el Registro Climático de las Ciudades carbonn (cCCR)


Yunus Arian
Gerente,
Centro Climático para las Ciudades ,
ICLEI – Gobiernos Locales por la Sustentabilidad

Acción Local reflejada en Esfuerzos Globales



Por qué es tan importante la presentación de informes?

- Garantiza la transparencia y la rendición de cuentas
- Permite comparar
- Demuestra el liderazgo
- Crea conciencia
- Desencadena la acción



Cumbre Climática Mundial de Alcaldes Mexico 2010



Felicitó a ICLEI y sus socios por haber hecho un buen comienzo en esta dirección. El Registro Climático de las Ciudades carbonn, que se lanzará en esta Cumbre, facilita la transparencia y la rendición de cuentas de las acciones climáticas locales y ayuda a los gobiernos locales para demostrar su liderazgo en la acción climática.

*Christiana Figueres,
UNFCCC Secretaria General*



Plataformas Globales para Reportar: Plataformas diferentes para los actores diferentes

Gobiernos Nacionales



Gobiernos Locales



El cCCR asegura...

- Propiedad del Gobierno Local
- Equilibrar las perspectivas globales y prioridades basadas en la Ciudad
- Compatibilidad con las iniciativas internacionales
- Control de calidad

El cCCR permite a...

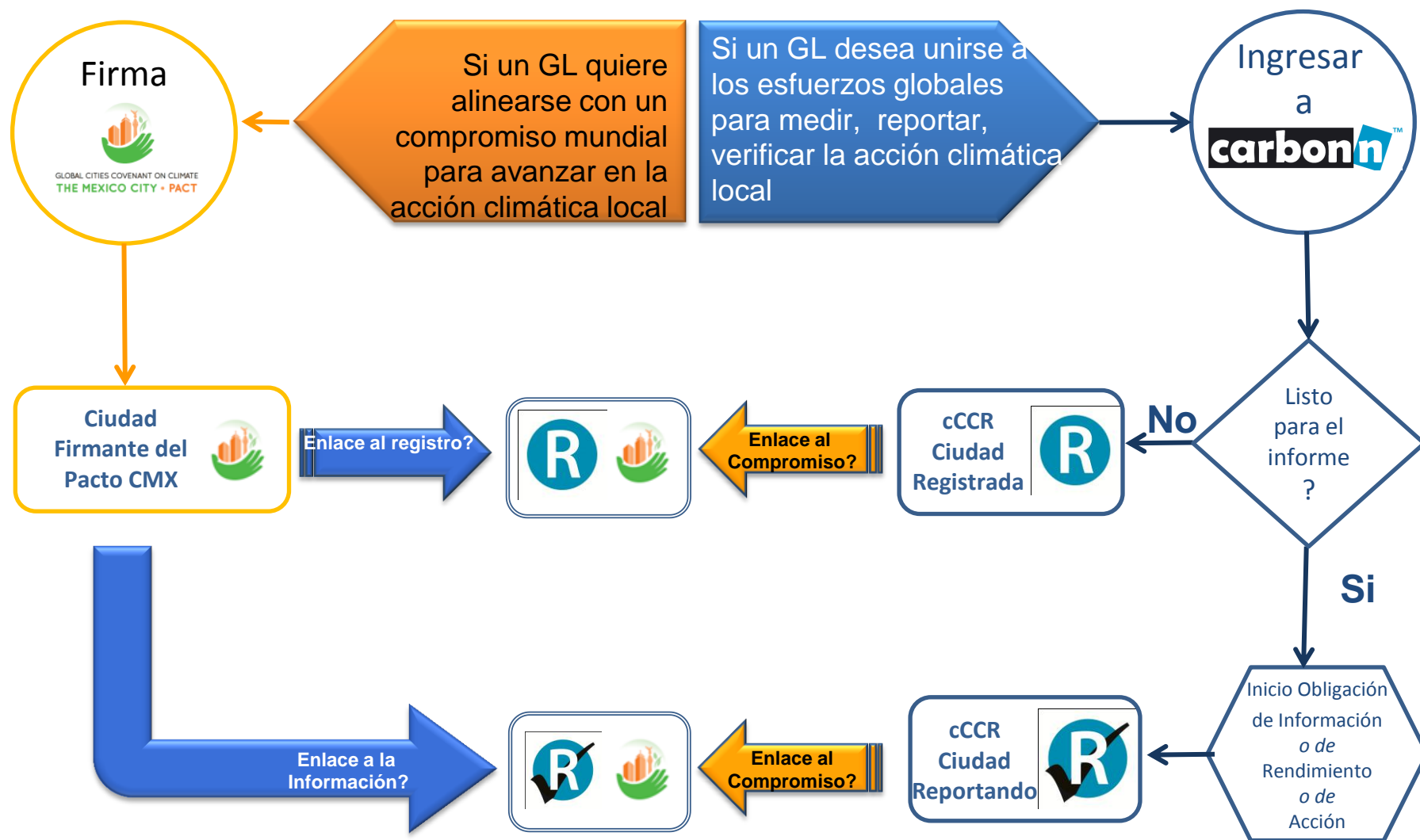
...Los Gobiernos Locales lograr la transparencia y la rendición de cuentas de las acciones climáticas locales, demostrando su liderazgo e inicia un proceso para el acceso directo a fondos climáticos globales.

...Los Gobiernos Nacionales y la comunidad climática mundial lograr una mejor comprensión de los logros, los resultados y las ambiciones de la acción del clima local y formular políticas adecuadas de clima global, que también incorporan la participación de los Gobiernos Locales.

Por qué reportar en el Registro Climático de Ciudades carbonn?

Compromisos	Desempeño (Emisiones GEI)	Acciones Climáticas Locales
<ul style="list-style-type: none">• CO₂• CO₂e• Intensidad de carbono• Energías renovables• Eficiencia energética <p>Nivel Gubernamental y/o Comunidad</p> <p>Absoluto o Usualmente Negocios</p>	<ul style="list-style-type: none">• Inventario de Emisiones de Gobierno Local• Inventario de Emisiones de Comunidad <p>Guiado por el Protocolo Internacional de Análisis de Emisiones GEI para Gobierno Local (IEAP, por sus siglas en inglés)</p>	<ul style="list-style-type: none">• Acciones de mitigación• Acciones de Adaptación• Planes de acción <p>Para acciones completadas, en planeación y en curso.</p>

Opciones para los Gobiernos Locales en el Registro Climático de las Ciudades carbonn - cCCR



carbonn Cities Climate Registry

Local Climate Action the World can count on



carbonn Cities Climate Registry Reporting Cities

Search For City

City Name	Country	Commitments	Performance	Actions
Almada	Portugal	1	2	0
AMUWO ODOFIN LOCAL GOVERNMENT LAGOS	Nigeria	1	0	0
Bruxelles	Belgium	1	5	15
Calgary	Canada	3	2	5
Cape Town	South Africa	8	2	7
City of Ligao	Philippines	0	0	3
City of Richmond	Canada	1	0	0
City of Surrey	Canada	3	2	3
City of Victoria	Canada	2	0	0
Copenhagen	Denmark	1	2	4
Delta	Canada	2	5	24
eThekweni Municipality	South Africa	0	2	48
Jerusalem	Israel	1	0	0
Mexico City	Mexico	5	2	62
Nagpur	India	2	2	4
Oeiras	Portugal	3	1	0

Out of 16 cCCR reporting cities 13 are signatory to the Mexico City Pact.

To find out about how to report your local climate data and become a cCCR Pioneer, please have a look at the [User Manual for Local Government Representatives](#) (Version 2.0, August 2011).

Imprint

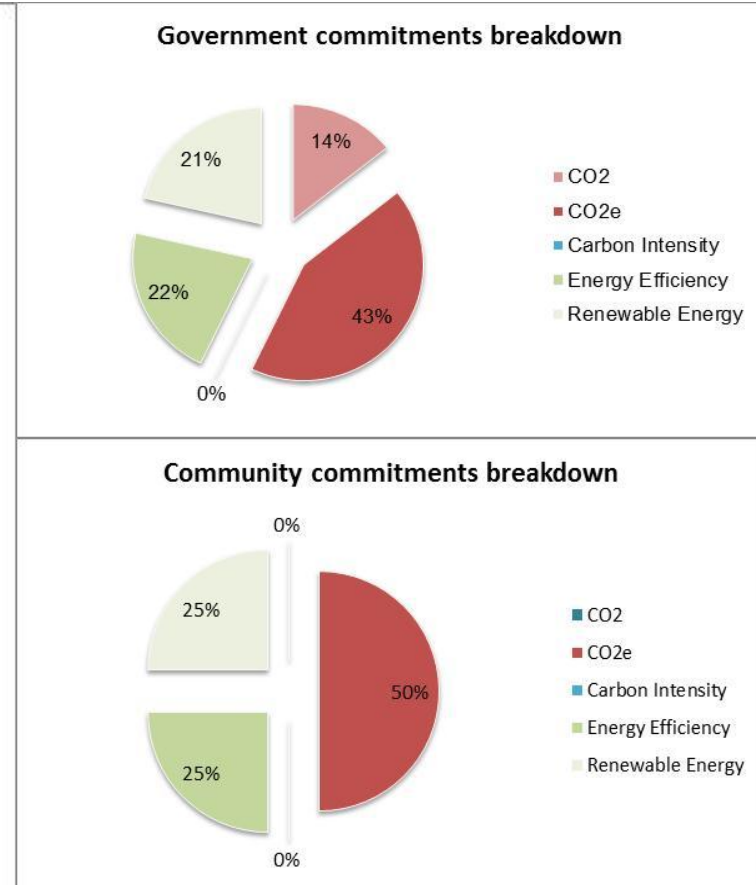
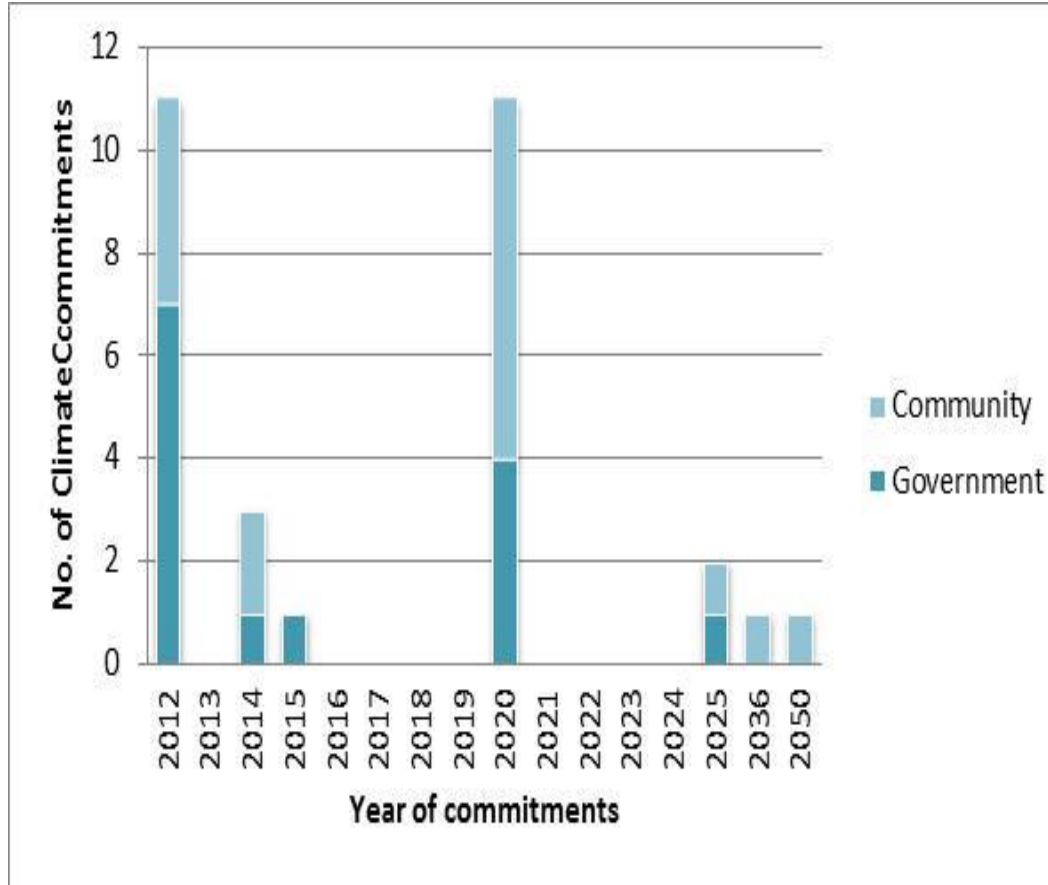
Powered by

carbonn
beyond center for
local climate action and reporting

ICLEI
Local
Governments
for Sustainability

16 ciudades
12 países
24 millones de personas

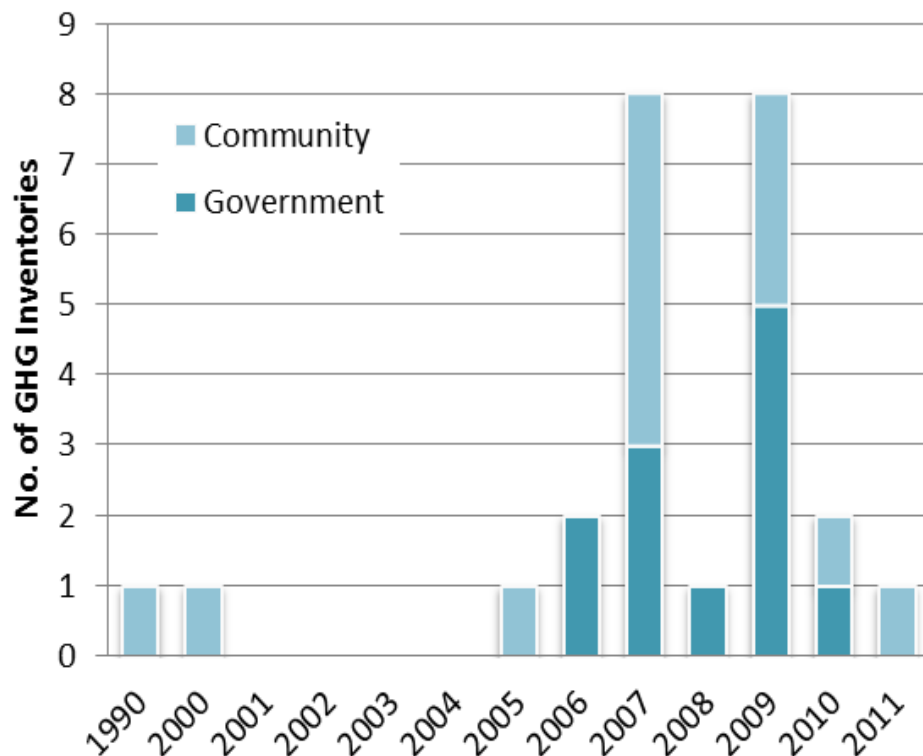
32 compromisos
27 inventarios GEI
175 acciones de
mitigación/adaptación



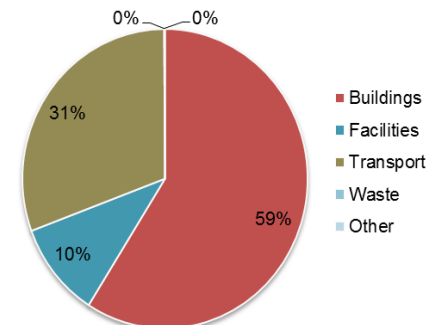
Algunos aspectos destacados

Copenhague – primera capital neutra en carbono al 2025 comparando al 2005

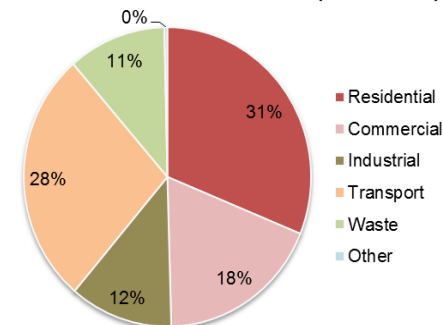
Ciudad del Cabo – 10% de Energías Renovables en 2020



Breakdown of aggregate Government GHG Inventories of 5 Cities as of 2009 (390,387 tCO₂e)



Breakdown of aggregate Community GHG Inventories of 4 cities as of 2007 (28M tCO₂e)



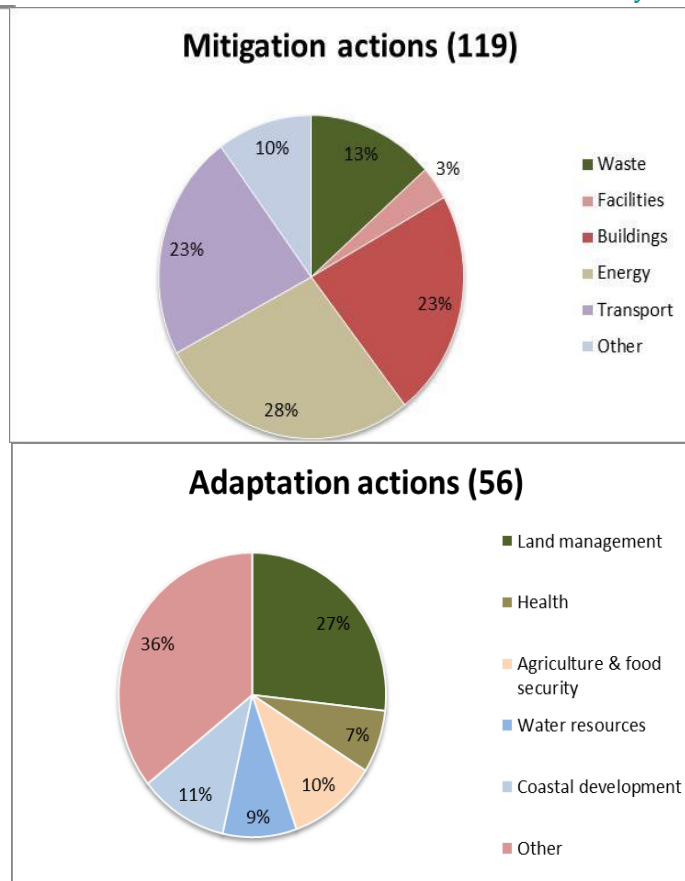
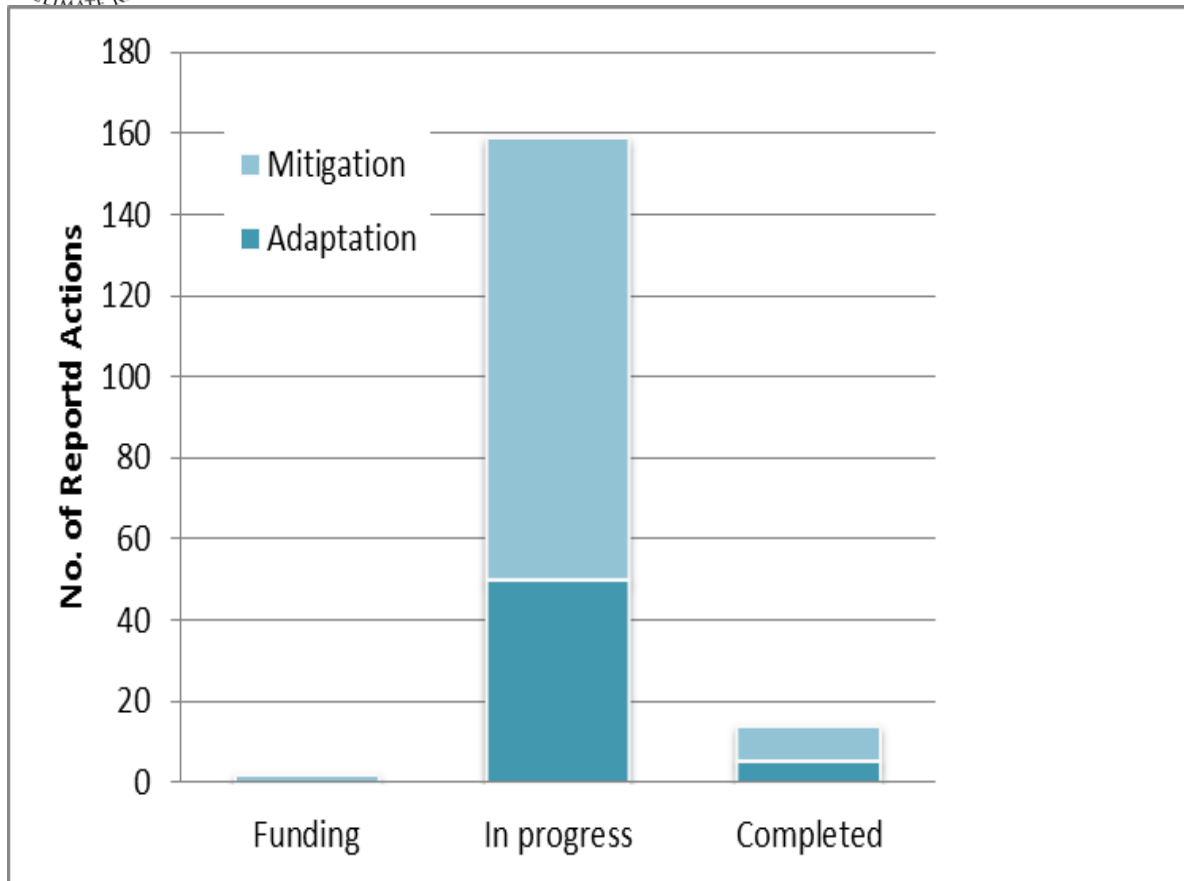
Algunos aspectos destacados

Bruselas y Delta : mayor número de informes de los inventarios GEI

Ciudad del Cabo, eThekweni(Durban), Ciudad de México, Nagpur: el desarrollo de Ciudades de Países en la presentación de informes tanto del Gobierno como los inventarios de GEI de la comunidad

Base de Datos Mundial de la Información Climática Local

175 Acciones de Mitigación/Adaptación



Algunos aspectos destacados

Ciudad de México: 43 informes de mitigación y 19 acciones de adaptación
55% de todas las acciones están relacionadas con la inversión tecnológica

Para obtener más información,

Visita

<http://citiesclimateregistry.org/>

Contacta

carbonn@iclei.org